PRZEKRÓJ A–A

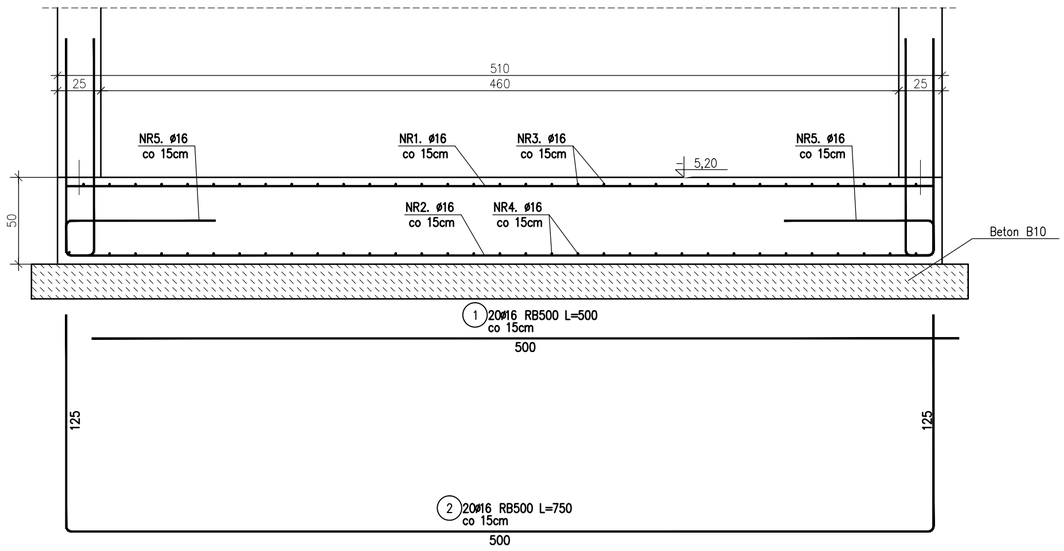

PRZEKRÓJ B–B

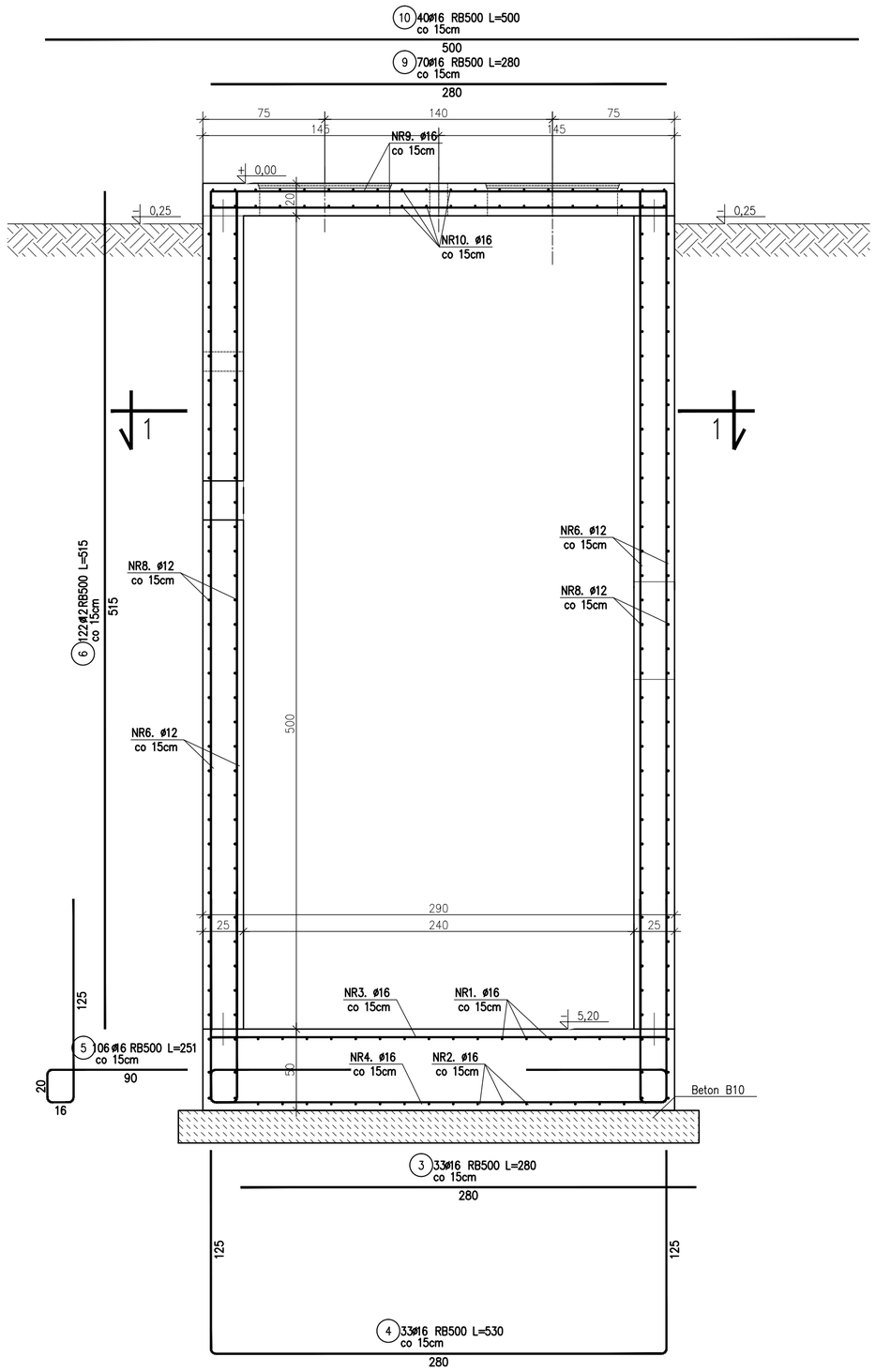

RZUT 1–1

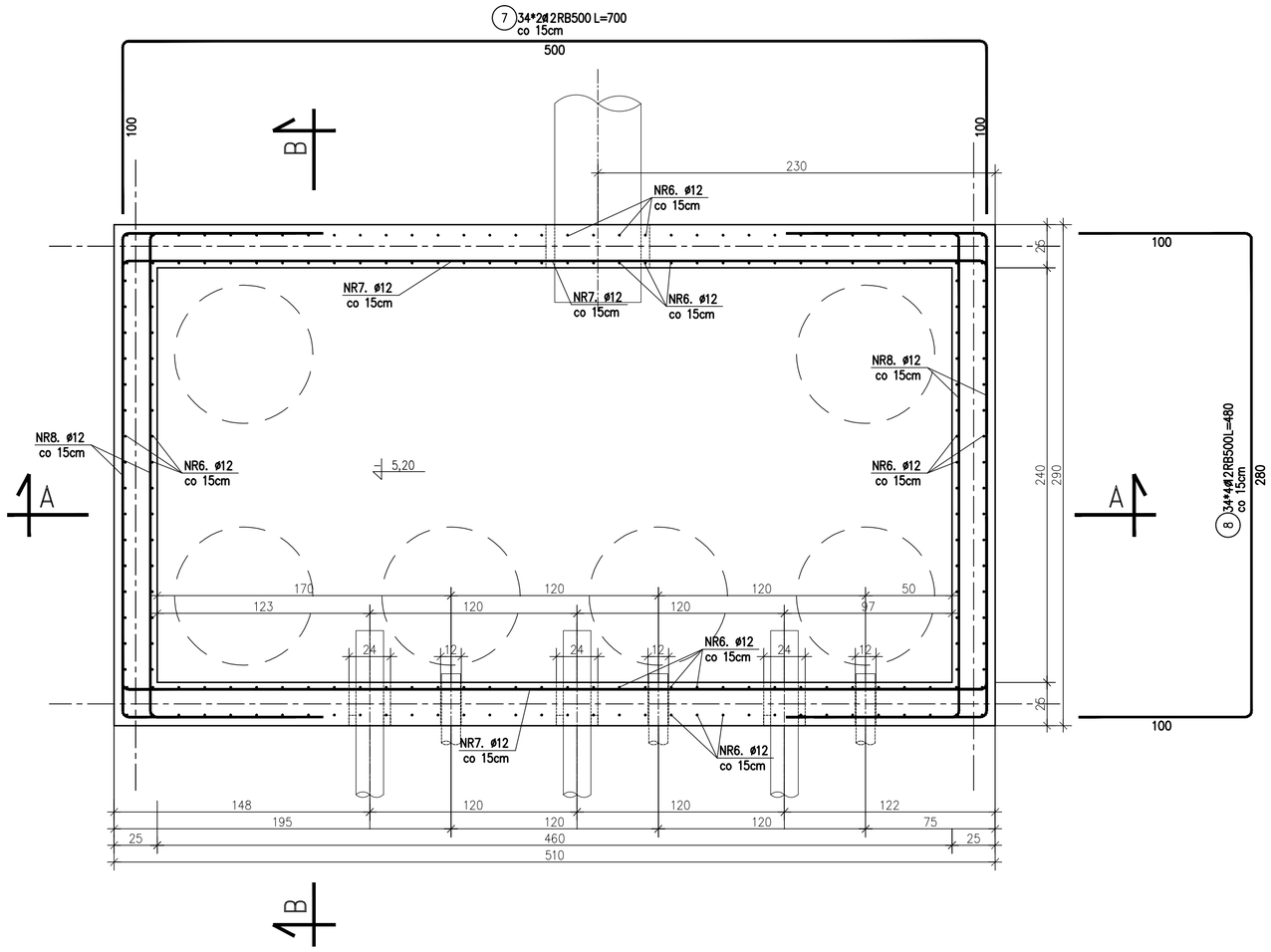

ZESTAWIENIE STALI

POZ.	NR PRĘTA	RODZAJ STALI	DŁUGOŚĆ [cm]	LICZBA SZTUK	DŁUGOŚĆ ŁĄCZNA [m] RB500 ø12	DŁUGOŚĆ ŁĄCZNA [m] RB500 ø16
	1	ø16 RB500	500	20		100
	2	ø16 RB500	750	20		150
	3	ø16 RB500	280	33		92.4
	4	ø16 RB500	530	33		174.9
	5	ø16 RB500	251	106		266.06
	6	ø12 RB500	515	122	628.3	
	7	ø12 RB500	700	68	476	
	8	ø12 RB500	480	135	648	
	9	ø16 RB500	280	70		196
	10	ø16 RB500	500	40		200
DŁUGOŚĆ RAZEM [m]					1752.3	1179.36
MASA JEDNOSTKOWA [kg/m]					0.888	1.578
MASA [kg]					1556.04	1861.03
MASA OGÓŁEM [kg]					3417.07	
WYKONAĆ: x 1					3417.07	

UWAGA : Wszystkie sumaryczne długości prętów podane są w osiach prętów.

±0,00 = 170,30m n.p.m.

UWAGA: Rysunek opracowano według warunków technologicznych zawartych w opisie technologicznym
UWAGA: Wymiary podano w centymetrach

Zmiany:	Opis	Data	Nazwisko	Podpis

Obiekt: ROZBUDOWA OCZYSZCZALNI ŚCIEKÓW
W m. STĘŻYCA-DELOWO gm. STĘŻYCA
JEDN. EWIDENCYJNA: STĘŻYCA 220506_2
obręb: STĘŻYCA 0014 dz. 112/8
Branża: ARCHITEKTURA+KONSTRUKCJA

Indeks	Data	Rys. Nr
00	04.2014	P 02.215/13
Faza: PBW	Skala: 1:25	AK43.01

Rysunek: POMPOWNIA ŚCIEKÓW SUROWYCH OB.1 ZBROJENIE

	Imię i Nazwisko	Nr uprawnień	Specjalność	Podpis
Projektował:	mgr inż. arch. Zbigniew Krzywiec	350/OL/73	w spec. architektonicznej	
	mgr inż. arch. Dorota Krzywiec-Klein	–		
	inż. Stanisław Kutowski	180/EL/78	w spec. konstrukcyjno-budowlanej	
Opracował:	mgr inż. Krzysztof Goch	–		
Sprawdził:	mgr inż. arch. Alicja Szynwałd-Pitas	4806/Gd/91	w spec. architektonicznej	
	inż. Andrzej Łasiński	70/EL/76	w spec. konstrukcyjno-budowlanej	

PRYWATNE PRZEDSIĘBIORSTWO BUDOWLANE
»BUDEX« Euzebiusz Czuryło
14-500 BRANIEWO, Warmińska 28